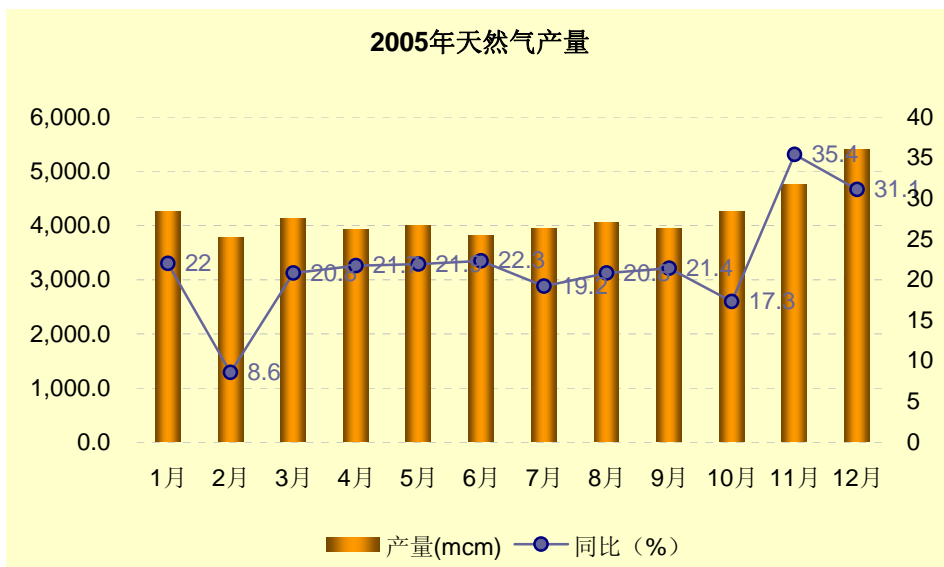


中国能源年度数据统计

天然气分册

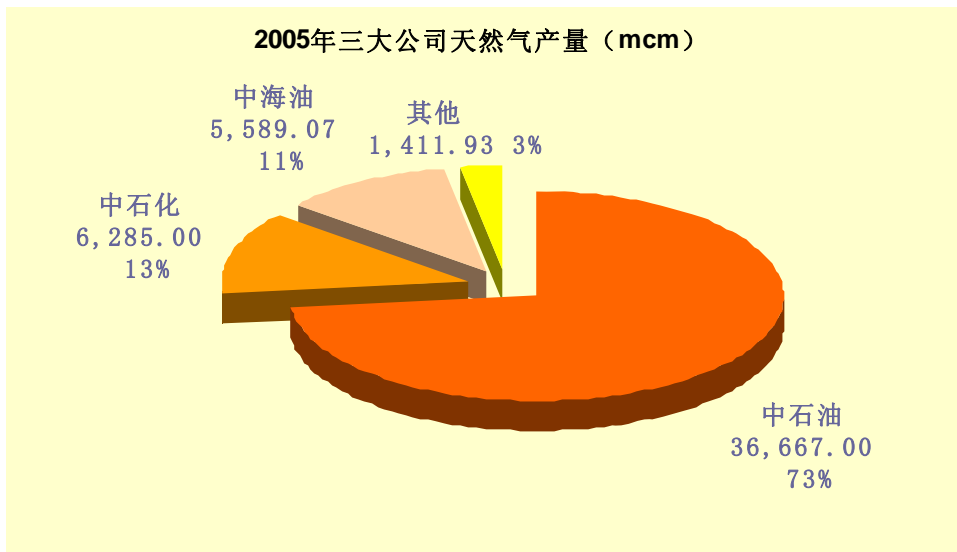
2005年中国天然气生产继续保持良好的增长态势，全年产量达49,953 mcm，与2004年相比，增幅为21.9%，创历史最高记录。其中中国石油集团生产36,667 mcm，中国石化集团生产6,285 mcm，中国海洋石油总公司生产5,589.07 mcm，三大公司的产量合计占全国总产量的97%。

2005年度天然气产量




	产量 (mcm)	同比 (%)
1月	4,262.0	22
2月	3,779.0	8.6
3月	4,128.0	20.8
4月	3,927.0	21.7
5月	3,998.0	21.9
6月	3,818.0	22.3
7月	3,950.0	19.2
8月	4,055	20.8
9月	3941	21.4
10月	4,255.00	17.3
11月	4,750	35.4
12月	5391	31.1

2005 年度三大公司天然气产量



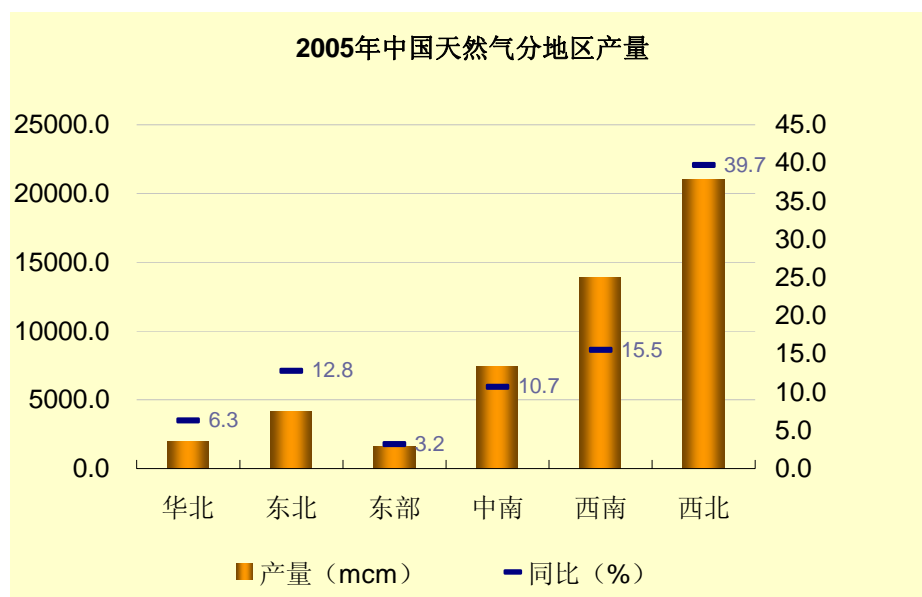
	2005 年
全国产量 (mcm)	36,667.00
其中：中国石油集团	6,285.00
中国石化集团	5,589.07
海洋石油总公司	1,411.93
其它	36,667.00

中国目前有天然气生产企业 60 多家，其中，中国石油西南油气分公司 2005 年产量 11,629.32mcm，是中国最大的天然气生产企业。其次是中石油长庆油田公司，产量 7,530.6 mcm；中石油塔里木油田居第三位，产量 5,676.78 mcm。



	公司名称	2005年产量
1	中石油西南油气田	11,629.32
2	中石油长庆油田	7,530.60
3	中石油塔里木油田	5,676.78
4	中海油湛江分公司	4,474.70
5	中石油新疆油田	2,895.42
6	中石油大庆油田	2,442.95
7	中石油青海油田	2,120.51
8	中石油吐哈油田	1,532.07
9	中国石化中原油气高新股份有限公司	1,020.20
10	中石油辽河油田	921.3

随着 2005 年天然气总产量的不断增加，中国各地区天然气产量均有所增加，其中，西北地区天然气产量最多，达到 20993 mcm，与 2004 年相比，增幅达到 39.7%。



	产量 (mcm)	同比 (%)
全国	49953.0	21.9
华北	1934.0	6.3
东北	4155.0	12.8
东部	1593.0	3.2
中南	7406.0	10.7
西南	13867.0	15.5
西北	20993.0	39.7